

スタンダードプラン

¥226,760 【税込】

※取付費は含まれておりません。

※標準窓サイズ及び窓数に基づいたプランです。
窓サイズの変更や、窓数追加等の場合は、別途追加料金が発生いたします。



セット内容【4LDK】

レギュラーカーテン【ドレープ&レース】

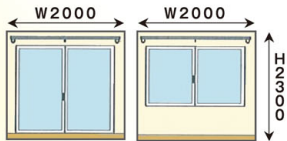
取付け箇所&窓数

◇リビング・ダイニング・主寝室・子供室(2部屋)・浴室

W2000×H2300(3ヶ所)
W2000×H1600(5ヶ所)
W500×H900(浴室1ヶ所)



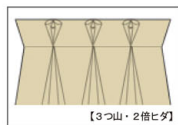
計9ヶ所



※和室は除きます。
※取付法が変更の場合は、差額が発生致します。

仕様

◇ヒダ山 精選定 90mmアジャスタフック仕様



【3つ山・2倍ヒダ】

◇タッセル ○3パターンからお選び頂けます。

| 共生地 舟形



【共生地舟形タッセル】

| ロープタッセル



| 房付タッセル



ブラインド



◇取付け箇所

浴室窓【浴室用ブラインド】(1ヶ所)
W500×H900



イメージ写真

お好みのカラーをお選び下さい。



○キッチン、トイレ、ホール、階段等はオプションとなります。

水回りに最適なサビノンタイプ。
ワンロック・パネ式構造でネジの効かない浴室の壁にもきれいに取付けられます。

装飾レール/機能レール

◇取付け箇所。。。リビング・ダイニング・洋室1部屋

◇木製装飾レール

◇ライトオーク



◇ミディアムオーク



◇ダークオーク



◇アイアンレール

○お好みのスタイルをお選び頂けます。

◇シルバー



◇ブラック



◇ブラック



◇取付け箇所。。。洋室2部屋

◇機能レール【スチールレール】

○お好みのカラーをお選び頂けます。

◇ブラック



◇マットシルバー



◇ホワイト



◇ライトウォール



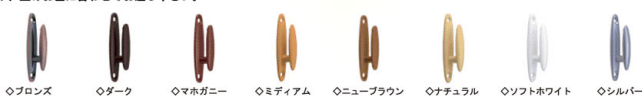
◇ライトブラウン



◇ウォールナット



◇房掛け レールや、壁の色に合わせてお選び下さい。




■ カーテン選びのコツ ■

窓によって、目的・機能・使いやすさ・スタイルを考えます。
カーテンを主役にするか、脇役にするかを決めます。
色一柄一素材の間に、カーテンを選びます。
※レースでは日光を適度に入れ、外からの視線から保護したい場合は、ミラーレースがおすすめです。

■ 照明選びのコツ ■

白熱灯は赤みのあるライト。1帖照らすのに30~40W必要。
蛍光灯は色の種類があり、1帖照らすのに10W必要です。
カバーが乳白色のアクリルやガラスは、拡散光が広がりやすいです。
空間のインテリアと調和が取れるデザインの器具選びや
手入れのしやすさもポイントです。



Living & Dining Room



スリム フルレスト

シーリング ライト



房付タッセル

房掛け

アイアンレール&スチールレール



○カーテン取付
○照明取付
○ブラインド取付



Master's Bed Room



シーリング ライト

房掛け



房付タッセル

木製レール&スチールレール

カーテン 1棟【9窓】

引出し窓×3窓 障子窓×5窓 浴室窓×1 で換算しております。

¥226,760 【税込】

照明 1棟【7箇所】

シーリングライト1カ所 で換算しております。

¥183,960 【税込】

Japanese Room



スリム

シーリング ライト



Bath Room



浴室ブラインド

本館りに最適なサビノンタイプ
ネジの効かない浴室などの壁にもキレイに取付け可能です。

Kid's Room



シーリング ライト



Wスチールレール



房付タッセル

房掛け

